

Рекомендации по работе с презентацией к уроку Мира


«Мир – высшая ценность»




для 1-4 классов

Цель урока: создание педагогических условий для формирования гражданских и патриотических чувств у школьников через обращение к событиям и фактам, связанным с необходимостью защиты, сохранения и укрепления мира.

Задачи урока:

- актуализация исторической памяти и использование электронных ресурсов для формирования интереса и уважения к общественной деятельности в защиту мира;
- формирование представления о мире как многозначном понятии и высшей ценности современной цивилизации;
- воспитание гуманистических качеств личности;
- раскрытие значимости сохранения и укрепления мира как высшей ценности;
- изучение примеров самоотверженной деятельности людей в защиту мира;
- формирование понимания, что сохранение мира на Земле может быть достигнуто только в результате активной личной позиции каждого человека.

Слайд	Комментарии для учителя
<p data-bbox="331 1397 480 1420">«ЛАРЕЦ МИРА»</p>  <p data-bbox="368 1464 703 1644">Дружба, Земля, покой, дети, спокойствие, беседа, банда, братство, доброжелательность, безделье, дружелюбие, лень, обида, единство, общение, забота, зло, перемирие, тревога, справедливость, ненависть.</p>	<p data-bbox="831 1391 1513 1496">Учитель предлагает ребятам наполнить ларец Мира понятиями, которые отражают их представление о мире.</p> <p data-bbox="831 1503 970 1532">Вопросы:</p> <ul data-bbox="831 1538 1513 1682" style="list-style-type: none">– Что такое мир?– Для чего необходим мир?– Постарайтесь с помощью найденных вами слов сформулировать тему урока.
<p data-bbox="217 1850 639 1883">МИР – ВЫСШАЯ ЦЕННОСТЬ</p>	<p data-bbox="831 1718 1513 1787">Опираясь на ответы учащихся, учитель формулирует и комментирует тему урока.</p>

	<p>Задание: из галереи символов выберите известные вам символы мира. Обоснуйте свой выбор.</p> <p>Учитель отмечает, что среди представленных изображений есть общепризнанные символы мира: «Голубь мира», «пацифик», а также логотипы организаций, которые ставят своей задачей защиту, сохранение и укрепление мира – это миротворческие, волонтерские, благотворительные организации.</p>
<p>Миротворец – тот, кто способствует сохранению или восстановлению мира.</p> <p>Волонтер – человек, который своими действиями безвозмездно помогает другим людям.</p> <p>Благотворитель – тот, который жертвует средства больницам, школам, музеям, детским домам и так далее.</p>	<p>Учитель объясняет значение понятий.</p> <p>Вопрос: известны ли вам примеры такой деятельности?</p>
<p>«Голубь мира» Художник Пабло Пикассо</p> <div style="display: flex; justify-content: space-around;"> <div style="text-align: center;">  <p>Рисунок 1945 года</p> </div> <div style="text-align: center;">  <p>Рисунок 1961 года</p> </div> </div>	<p>Именно голубь стал одним из наиболее известных символов мира. <i>Предположите, почему?</i> (голубь – посланник, почтовый голубь)</p> <p>Комментарий учителя: этот символ возник после Второй мировой войны. Для Первого Всемирного конгресса сторонников мира, который состоялся в 1949 году, эмблему «Голубь мира» нарисовал Пабло Пикассо. На эмблеме изображен белый голубь, несущий в клюве оливковую ветвь.</p> <p>В традициях некоторых народов олива – дерево жизни. Оливковая ветвь является символом мира, перемирия.</p>
<p>Пацифик</p> <div style="text-align: center;">  <p>Разработан в 1958 году</p> </div>	<p>Пацифик (от англ. «мирный», «миролюбивый») – международный символ мира, разоружения, антивоенного движения.</p> <p>Вопрос: что напоминает вам этот символ? (голубиную лапку)</p>